

LA PRESTACIÓN POR DESEMPLEO

¿Has perdido tu empleo y no sabes cómo solicitarla?

Te contamos cómo tramitarla, sin necesidad de acudir presencialmente a una oficina.



Sede electrónica

1

Accede a la web del SEPE

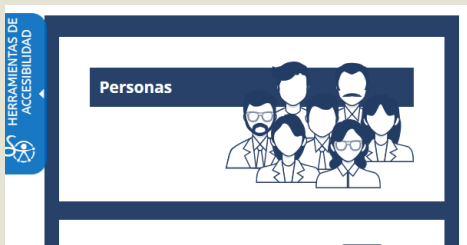
Localiza el apartado de **sede electrónica**.

2

Pulsa

pulsa sobre la **pestaña personas**,
una vez dentro haz click sobre


“solicite su prestación o subsidio por desempleo”.



3

Localiza

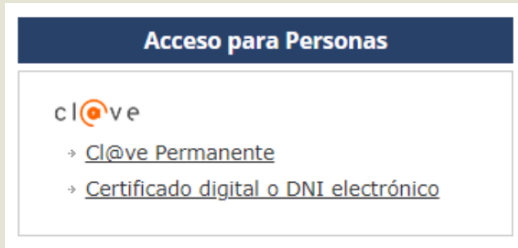
el botón **acceso a solicitudes** y pulsa sobre el mismo.



4

En la pantalla que se abra

tendrás que localizar el apartado
denominado **“acceso para personas”** que se
encuentra ubicado a la izquierda.



5

Y ya tan solo

tendrás que rellenar los datos requeridos y aportar la
documentación solicitada.



ACCEDE A NUESTRO VÍDEO EXPLICATIVO

www.fs-uso.es

[uso_servicios](https://www.instagram.com/uso_servicios)

servicios@servicios.uso.es

[@USO_Servicios](https://twitter.com/USO_Servicios)

Federación de Servicios USO

FEDERACION DE SERVICIOS USO

